



ISTITUTO COMPRESIVO STATALE "M. BUONOCORE - A. FIENGA"


*Scuola dell'Infanzia - Primaria - Secondaria 1° Grado*

80062 META (NA) - Via G. Marconi, 21

Tel. 0810812276 - C.M. NAIC871003 - C.F. 82019520632 - Ambito territoriale 22

E-mail : [naic871003@istruzione.it](mailto:naic871003@istruzione.it) E-mail PEC : [naic871003@pec.istruzione.it](mailto:naic871003@pec.istruzione.it)

Sito Web : [www.icbuonocorefiengameta.edu.it](http://www.icbuonocorefiengameta.edu.it)



## **Informativa sulla sicurezza nel laboratorio informatico o linguistico ai sensi dell'art.36 del D.Lgs. 81/2008 e smi**

Si può definire laboratorio informatico il luogo dove si svolgono attività legate alla diffusione della pratica e della cultura informatica, con l'utilizzo di apparecchiature (hardware) e software.

Si può definire laboratorio linguistico il luogo dove si svolgono attività didattiche finalizzate all'acquisizione di una lingua, con l'utilizzo di attrezzature informatiche.

Nello specifico, è considerato lavoratore anche l'allievo degli istituti di istruzione ed universitari e il partecipante ai corsi di formazione professionale nei quali si faccia uso di laboratori, attrezzature di lavoro in genere, agenti chimici, fisici e biologici.

### ***Rischi presenti in laboratorio***

Per prevenire gli incidenti è necessario conoscere i rischi per la sicurezza presenti in laboratorio.

Di seguito sono elencati i principali fattori di rischio nei laboratori di informatica o linguistici:

- elettricità, elettronica, alta tensione: tutti gli apparecchi alimentati dalla rete a 230 V in caso di guasto presentano un rischio se avviene un passaggio nel corpo di correnti superiori a 10 mA;
- disturbi fisici: l'uso prolungato degli apparecchi muniti di videoterminali può comportare disturbi alla vista (stanchezza, bruciore, lacrimazione, visione annebbiata) o disturbi muscolari/scheletrici (dolore e rigidità al collo, alle spalle, alla schiena, alle braccia, alle mani).

### ***Corretto utilizzo delle attrezzature in laboratorio – Apparati elettrici***

- Non usare nessun dispositivo che sia sprovvisto di messa a terra o il cui isolamento non sia in perfetto stato.
- È vietato spostare qualsiasi postazione e/o periferica e modificare la lunghezza dei cavi.
- Non toccare apparecchiature elettriche e prese con mani e/o piedi bagnati e non manipolare liquidi in vicinanza ad apparecchi elettrici.
- Dovendo usare apparecchi collegati alla rete elettrica, controllate sempre che essi siano spenti quando si inserisce la spina nella presa elettrica.
- Collegare un solo apparecchio a ogni presa: non devono assolutamente essere impiegate prese multiple né connessioni volanti.



ISTITUTO COMPRESIVO STATALE "M. BUONOCORE - A. FIENGA"


*Scuola dell'Infanzia - Primaria - Secondaria 1° Grado*

80062 META (NA) - Via G. Marconi, 21

Tel. 0810812276 - C.M. NAIC871003 - C.F. 82019520632 - Ambito territoriale 22

E-mail : [naic871003@istruzione.it](mailto:naic871003@istruzione.it) E-mail PEC : [naic871003@pec.istruzione.it](mailto:naic871003@pec.istruzione.it)

Sito Web : [www.icbuonocorefiengameta.edu.it](http://www.icbuonocorefiengameta.edu.it)



- L'apparecchio deve essere acceso solo dopo aver controllato che il cavo di alimentazione sia disposto in modo da non intralciare il lavoro e da non interferire col movimento delle persone.
- Riferire immediatamente al docente o all'aiutante tecnico ogni mal funzionamento di apparati elettrici o l'esistenza di fili elettrici consunti e di spine o prese danneggiate.
- In caso di incendio togliere subito la tensione. Non usare acqua per lo spegnimento, per evitare folgorazioni, bensì estintori.

### **Corretto utilizzo delle attrezzature in laboratorio – Videoterminali (VDT)**

Generalmente i disturbi alla vista sono dovuti:

- ad illuminazione poco idonea dell'ambiente di lavoro, con riflessi e fastidiosi abbagliamenti;
- ad un impegno della vista troppo ravvicinato e senza pause, con conseguente affaticamento da sforzo di messa a fuoco;
- ad una sistemazione del posto di lavoro poco corretta dal punto di vista ergonomico, con conseguenti posture errate del corpo.

Per ridurre l'affaticamento e i rischi della vista è necessario:

- eliminare o schermare le superfici lisce e riflettenti nell'ambiente di lavoro;
- orientare il VDT in modo da non avere sorgenti luminose anteriori o posteriori allo schermo, evitando riverberi e abbagliamenti;
- fare in modo che le sorgenti luminose a soffitto, se non sono schermate rimangano al di fuori della direzione dello sguardo, e che la linea tra l'occhio e la lampada formi un angolo di almeno 60° con l'orizzonte.
- i caratteri sullo schermo debbono essere definiti e l'immagine stabile;
- la distanza degli occhi dovrebbe essere compresa tra i 50 e i 70 centimetri. Essa può variare per fattori soggettivi o per le dimensioni dei caratteri sullo schermo, ma non dovrebbe mai essere inferiore a 40, né superiore a 90 centimetri.

Per evitare o ridurre i disturbi scheletrici o muscolari, soprattutto in caso di uso prolungato dei VDT, è consigliabile:

- tenere il sedile ad una altezza inferiore di qualche centimetro alla distanza che corre tra il pavimento e la parte posteriore del ginocchio, con gamba piegata a 90°;



ISTITUTO COMPRESIVO STATALE "M. BUONOCORE - A. FIENGA"


*Scuola dell'Infanzia - Primaria - Secondaria 1° Grado*

80062 META (NA) - Via G. Marconi, 21

Tel. 0810812276 - C.M. NAIC871003 - C.F. 82019520632 - Ambito territoriale 22

E-mail : [naic871003@istruzione.it](mailto:naic871003@istruzione.it) E-mail PEC : [naic871003@pec.istruzione.it](mailto:naic871003@pec.istruzione.it)

Sito Web : [www.icbuonocorefiengameta.edu.it](http://www.icbuonocorefiengameta.edu.it)



- tenere il piano di lavoro ad un'altezza tale che, appoggiandovi gli avambracci, l'angolazione dei gomiti non sia inferiore a 90°;
- tenere il bordo superiore dello schermo ad un livello leggermente inferiore a quello degli occhi;
- stare seduti col bacino leggermente spostato in avanti e la colonna vertebrale leggermente piegata all'indietro;
- variare di tanto in tanto la posizione del corpo;
- evitare di tenere a lungo il capo inclinato in avanti o all'indietro;
- tenere la tastiera in linea con lo schermo.

Effettuare pause di quindici minuti ogni centoventi minuti di applicazione continuativa al videoterminale.

### ***Norme di comportamento generali in laboratorio***

- Evitare comportamenti ed azioni che possano generare principi di incendio;
- Non utilizzare in modo improprio interruttori elettrici, apparecchi elettrici di qualsiasi natura;
- Per prevenire shock elettrici è vietato spostare qualsiasi postazione e/o periferica e tanto meno modificare la lunghezza dei cavi;
- È vietato aprire il contenitore del computer e delle apparecchiature periferiche se il cavo di alimentazione è connesso alla rete d'alimentazione;
- Ogni utente deve al termine della lezione lasciare la postazione pulita e in ordine;
- Spegnerne sempre le apparecchiature elettriche dopo l'utilizzo (computer, stampati, ecc.);
- Non usare apparecchi a fiamma libera nelle vicinanze di materiali infiammabili;
- Segnalare eventuali deterioramenti delle apparecchiature e degli impianti elettrici;
- Non depositare materiali davanti agli estintori, alle bocchette antincendio, ai passaggi e alle uscite di emergenza;
- È vietato introdurre in laboratorio bottiglie, lattine, bicchieri o altro contenente liquidi;
- Non fumare, non mangiare, non correre, non giocare.

### ***Norme di comportamento in caso di incidente – shock elettrico:***

- staccare l'interruttore generale;



ISTITUTO COMPRESIVO STATALE "M. BUONOCORE - A. FIENGA"


*Scuola dell'Infanzia - Primaria - Secondaria 1° Grado*

80062 META (NA) - Via G. Marconi, 21

Tel. 0810812276 - C.M. NAIC871003 - C.F. 82019520632 - Ambito territoriale 22

E-mail : [naic871003@istruzione.it](mailto:naic871003@istruzione.it) E-mail PEC : [naic871003@pec.istruzione.it](mailto:naic871003@pec.istruzione.it)

Sito Web : [www.icbuonocorefiengameta.edu.it](http://www.icbuonocorefiengameta.edu.it)



- isolarsi da terra e liberare la vittima usando una sola mano protetta da isolamento (per esempio con una giacca o un cappotto) oppure spostarla/spingerla usando un oggetto che non conduca la corrente (per esempio una scopa o una sedia di legno);
- avvertire il Dirigente scolastico, responsabili o gli addetti alla chiamata di soccorso;
- non lasciare sola la vittima.